

Aşağıdaki tabloda BIST 30 şirketlerinin son üç aylık yabancı takas oranlarını, oran değişimlerini, bu dönemki en düşük ve en yüksek yabancı takas oranlarını ve ilgili tarihlere dair fiyatlar ile yabancı yatırımcıların son dönem aktivitelerini görebilirsiniz.

Tablodaki verilere baktığımızda, yüksek yabancı takas oranına karşın TUPRS, TOASO ve PGSUS hisselerinde pozisyon azalışı dikkat çekiyor.

XU030 Yabancı Takas Oranları (YTO), Son 3 Ay

04 Kasım 2022 Cuma işlemleri sonucu oluşan,
08 Kasım 2022 Salı takas verileri kullanılmıştır.

Kod	Son Fiyat	Son Yab. Tks. Oranı	Δ (Oran, bp)			Son 3 Ay En Yüksek / En Düşük Yabancı Takas Oranı(YTO)	Δ (Oran, bp)	Tks.Tarihi ve YTO Eğilimi	Fiyat (T-2)	Δ (Fiyat,%)	Yabancı Aksiyonu	
			1 hafta	1 ay	3 ay							
TCELL	28.74	74.87	39	-88	-476	En Düşük 74.48 En Yüksek 79.73	39 -486	01/11/2022 09/08/2022	▲ ▲	25.06 17.44	14.7 64.8	Dengeli
KCHOL	62.95	57.34	74	-93	-395	En Düşük 56.60 En Yüksek 64.24	74 -690	01/11/2022 14/09/2022	▲ ▲	55.00 54.05	14.5 16.5	Dengeli
AKBNK	15.24	47.41	23	-197	210	En Düşük 45.31 En Yüksek 53.90	210 -649	08/08/2022 06/09/2022	▼ ▲	9.11 13.03	67.3 17.0	Dengeli
BIMAS	147.10	47.34	2	-49	-125	En Düşük 47.32 En Yüksek 49.83	2 -249	01/11/2022 12/09/2022	▲ ▲	135.00 120.00	9.0 22.6	Dengeli
TAVHL	80.25	45.57	103	97	328	En Düşük 42.29 En Yüksek 46.18	328 -61	08/08/2022 23/09/2022	▼ ▲	58.85 68.95	36.4 16.4	Son Dönemde Alıcılar
SAHOL	36.68	43.47	-83	-249	-192	En Düşük 43.24 En Yüksek 50.74	23 -727	14/10/2022 15/09/2022	▲ ▲	27.50 27.76	33.4 32.1	Son Dönemde Satıcılar
TUPRS	448.00	40.22	-109	-1,023	-1,071	En Düşük 40.22 En Yüksek 56.54	0 -1,632	08/11/2022 01/09/2022	▲ ▲	428.20 361.10	4.6 24.1	Son Dönemde Satıcılar
FROTO	369.60	38.81	-203	-603	-794	En Düşük 38.81 En Yüksek 48.56	0 -975	07/11/2022 22/08/2022	▲ ▲	354.20 343.80	4.3 7.5	Satıcılar
ISCTR	9.25	32.83	-189	-242	-107	En Düşük 32.73 En Yüksek 36.24	10 -340	07/11/2022 19/10/2022	▲ ▲	8.70 9.39	6.3 -1.5	Son Dönemde Satıcılar
TOASO	103.60	31.28	-209	-335	-781	En Düşük 31.28 En Yüksek 44.83	0 -1,355	08/11/2022 15/09/2022	▲ ▲	102.90 89.90	0.7 15.2	Son Dönemde Satıcılar
THYAO	107.20	30.53	-60	-81	-28	En Düşük 29.79 En Yüksek 35.07	74 -455	28/09/2022 19/08/2022	▲ ▲	69.40 68.70	54.5 56.0	Dengeli
TTKOM	13.73	28.40	554	319	172	En Düşük 22.40 En Yüksek 29.09	600 -70	27/10/2022 20/09/2022	▲ ▲	12.34 12.06	11.3 13.8	Son Dönemde Alıcılar
PGSUS	359.30	27.19	-75	-373	-617	En Düşük 27.19 En Yüksek 37.86	0 -1,067	08/11/2022 22/08/2022	▲ ▲	349.00 217.40	3.0 65.3	Yoğun Satıcılar
EKGYO	4.79	25.48	68	62	-658	En Düşük 22.97 En Yüksek 33.82	250 -834	28/09/2022 09/08/2022	▲ ▲	3.93 3.50	21.9 36.9	Dengeli
SISE	34.92	22.96	-23	30	-62	En Düşük 22.35 En Yüksek 24.57	61 -161	04/10/2022 16/08/2022	▲ ▲	25.42 24.22	37.4 44.2	Son Dönemde Satıcılar
ASELS	35.66	22.91	150	79	-44	En Düşük 20.92 En Yüksek 24.80	199 -189	25/10/2022 14/09/2022	▲ ▲	31.84 32.24	12.0 10.6	Son Dönemde Alıcılar
KOZAA	36.14	22.69	320	116	-441	En Düşük 19.49 En Yüksek 27.44	320 -474	01/11/2022 11/08/2022	▲ ▲	31.32 29.96	15.4 20.6	Dengeli
KOZAL	208.90	21.05	96	14	115	En Düşük 18.44 En Yüksek 21.67	261 -62	16/08/2022 03/11/2022	▼ ▲	151.50 200.60	37.9 4.1	Son Dönemde Alıcılar
EREGL	36.62	20.11	3	-118	-131	En Düşük 20.03 En Yüksek 22.09	7 -199	03/11/2022 15/08/2022	▲ ▲	29.68 28.62	23.4 28.0	Dengeli
TKFEN	35.40	19.76	133	60	303	En Düşük 16.72 En Yüksek 21.82	304 -207	10/08/2022 23/08/2022	▼ ▲	27.08 28.42	30.7 24.6	Son Dönemde Alıcılar
YKBNK	9.41	19.09	154	-28	339	En Düşük 15.68 En Yüksek 20.67	340 -159	10/08/2022 14/09/2022	▼ ▲	5.20 9.69	81.0 -2.9	Dengeli
ARCLK	80.60	18.09	-8	-121	-300	En Düşük 17.96 En Yüksek 21.11	13 -302	26/10/2022 09/08/2022	▲ ▲	72.10 67.10	11.8 20.1	Dengeli
PETKM	14.65	14.34	-48	-105	-6	En Düşük 14.18 En Yüksek 17.25	16 -291	13/10/2022 31/08/2022	▲ ▲	14.55 13.10	0.7 11.8	Dengeli
KRDMD	13.85	13.78	-20	23	-125	En Düşük 12.61 En Yüksek 16.27	117 -249	03/10/2022 22/08/2022	▲ ▲	12.09 11.75	14.6 17.9	Son Dönemde Satıcılar
HEKTS	29.82	11.60	-10	175	175	En Düşük 7.77 En Yüksek 11.72	384 -12	18/10/2022 31/10/2022	▼ ▲	25.28 28.94	18.0 3.0	Dengeli
GUBRF	148.00	9.83	103	187	279	En Düşük 7.04 En Yüksek 9.89	279 -6	09/08/2022 07/11/2022	▼ ▲	91.80 147.80	61.2 0.1	Dengeli
GARAN	24.60	8.52	7	-7	211	En Düşük 6.41 En Yüksek 9.04	211 -52	08/08/2022 19/08/2022	▼ ▲	15.20 21.22	61.8 15.9	Son Dönemde Alıcılar
AKSEN	46.98	6.34	19	-3	-99	En Düşük 5.97 En Yüksek 7.59	36 -125	09/09/2022 19/08/2022	▲ ▲	29.00 32.00	62.0 46.8	Son Dönemde Alıcılar
VESTL	47.20	4.72	86	112	39	En Düşük 3.60 En Yüksek 5.55	112 -83	07/10/2022 06/09/2022	▲ ▲	40.38 32.06	16.9 47.2	Dengeli
SASA	141.40	3.56	4	11	142	En Düşük 2.10 En Yüksek 3.78	146 -22	17/08/2022 06/10/2022	▼ ▲	51.90 78.40	172.4 80.4	Son Dönemde Alıcılar

- * Yabancıların görece daha çok tercih ettikleri (yabancı takas oranı yüksek) hisseler
- * Yabancıların görece daha az tercih ettikleri (yabancı takas oranı düşük) hisseler

BIST 100 Şirketlerinin periyodik yabancı takas oranı değişimleri

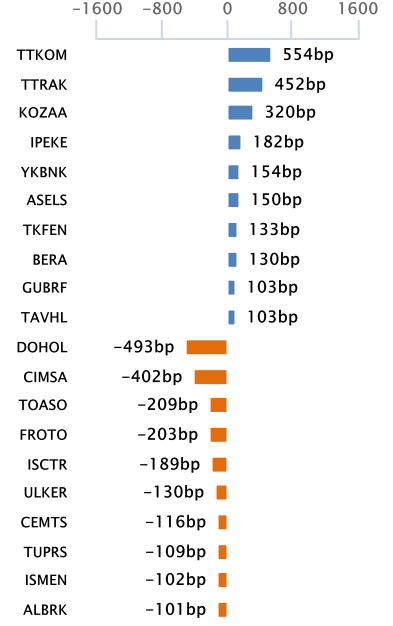
Aşağıdaki tabloda BIST 100 şirketlerinin son bir hafta, iki hafta, bir ay, üç ay ve altı aylık dönemlerde yabancı takas oranlarındaki değişimleri takası en çok artan ve azalan ilk on şirket bazında görebilirsiniz.

TTRAK son 6 Aylık dönemde yabancı takas oranında devam eden düzenli artış ile ;**FROTO,TUPRS,TOASO** ve **ULKER** ise son 6 Aylık dönemde yabancı takas oranında devam eden düzenli azalış ile dikkat çekmektedir.

YABANCI TAKAS ORANI EN ÇOK ARTAN İLK 10 HİSSE (BIST - 100, bp)

	Haftalık	2 Haftalık	Aylık	3 Aylık	6 Aylık
1	TTKOM 554 bp	TTKOM 574 bp	ALBRK 420 bp	ISFIN 1,162 bp	ISFIN 1,357 bp
2	TTRAK 452 bp	HEKTS 383 bp	TTKOM 319 bp	ALBRK 572 bp	ALBRK 1,031 bp
3	KOZAA 320 bp	TTRAK 368 bp	GSDHO 281 bp	GSDHO 383 bp	YATAS 661 bp
4	IPEKE 182 bp	TKFEN 255 bp	TSKB 275 bp	ALKIM 341 bp	IPEKE 583 bp
5	YKBNK 154 bp	ASELS 199 bp	SKBNK 245 bp	YKBNK 339 bp	TAVHL 480 bp
6	ASELS 150 bp	KOZAA 176 bp	TTRAK 242 bp	TSKB 330 bp	TSKB 444 bp
7	TKFEN 133 bp	TAVHL 148 bp	KARSN 228 bp	YATAS 328 bp	ODAS 396 bp
8	BERA 130 bp	KOZAL 110 bp	GUBRF 187 bp	TAVHL 328 bp	TTRAK 384 bp
9	GUBRF 103 bp	KARSN 104 bp	LOGO 177 bp	TKFEN 303 bp	TKFEN 324 bp
10	TAVHL 103 bp	GUBRF 90 bp	HEKTS 175 bp	AGHOL 290 bp	AGHOL 303 bp

Haftalık Yabancı Takas Değişimleri

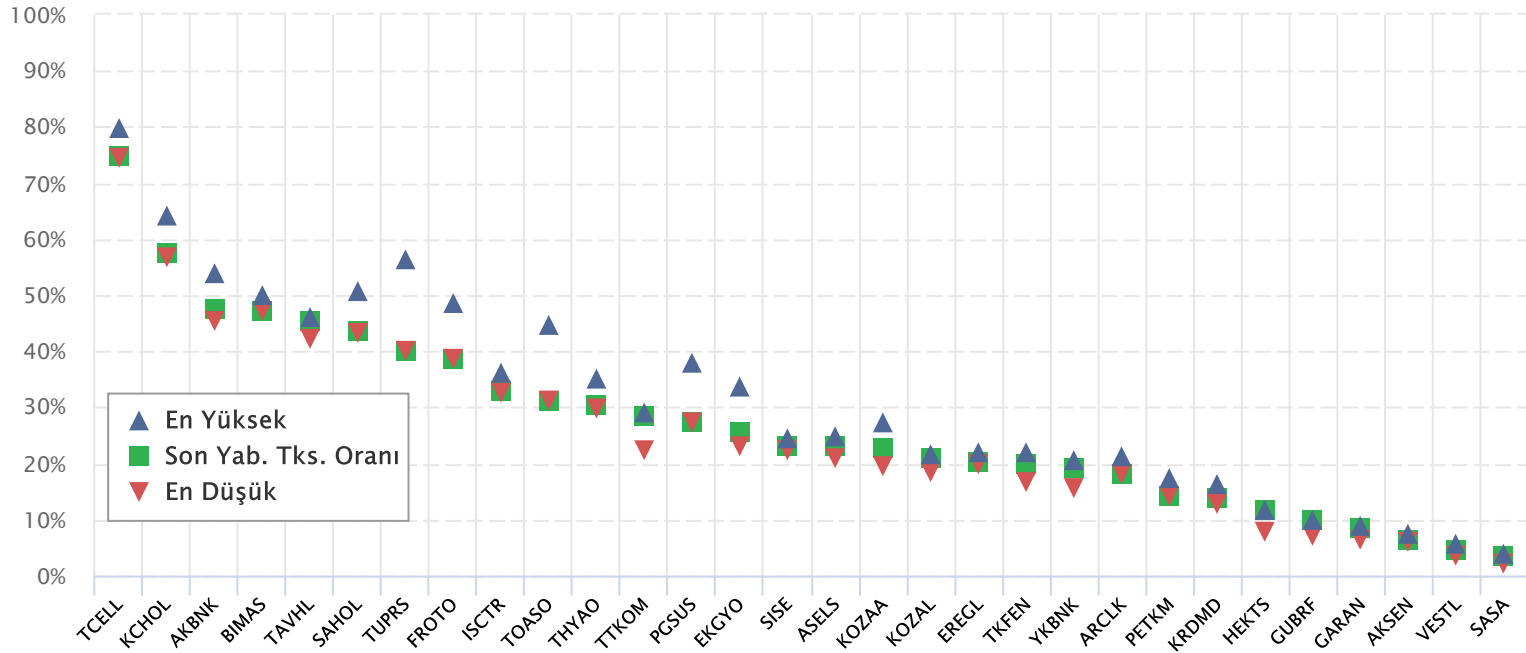


YABANCI TAKAS ORANI EN ÇOK AZALAN İLK 10 HİSSE (BIST - 100, bp)

	Haftalık	2 Haftalık	Aylık	3 Aylık	6 Aylık
1	DOHOL -493 bp	DOHOL -531 bp	ENJSA -1,165 bp	ENJSA -1,640 bp	GARAN -2,105 bp
2	CIMSA -402 bp	TOASO -440 bp	TUPRS -1,023 bp	TUPRS -1,071 bp	ENJSA -1,893 bp
3	TOASO -209 bp	TUPRS -370 bp	FROTO -603 bp	FROTO -794 bp	FROTO -1,789 bp
4	FROTO -203 bp	FROTO -337 bp	ULKER -422 bp	TOASO -781 bp	TUPRS -1,295 bp
5	ISCTR -189 bp	ENJSA -319 bp	ALARK -374 bp	EKGYO -658 bp	PGSUS -1,225 bp
6	ULKER -130 bp	PRKAB -229 bp	PGSUS -373 bp	ALARK -623 bp	TOASO -1,104 bp
7	CEMTS -116 bp	ISCTR -221 bp	TOASO -335 bp	PGSUS -617 bp	CEMTS -1,033 bp
8	TUPRS -109 bp	ULKER -221 bp	SOKM -323 bp	GWIND -586 bp	TCELL -1,004 bp
9	ISMEN -102 bp	ISGYO -203 bp	TRGYO -300 bp	ULKER -519 bp	ULKER -940 bp
10	ALBRK -101 bp	VESBE -191 bp	KORDS -278 bp	TCELL -476 bp	EREGL -929 bp

BIST 30 Şirketlerinin Son 3 Aylık Yabancı Takas Oranları

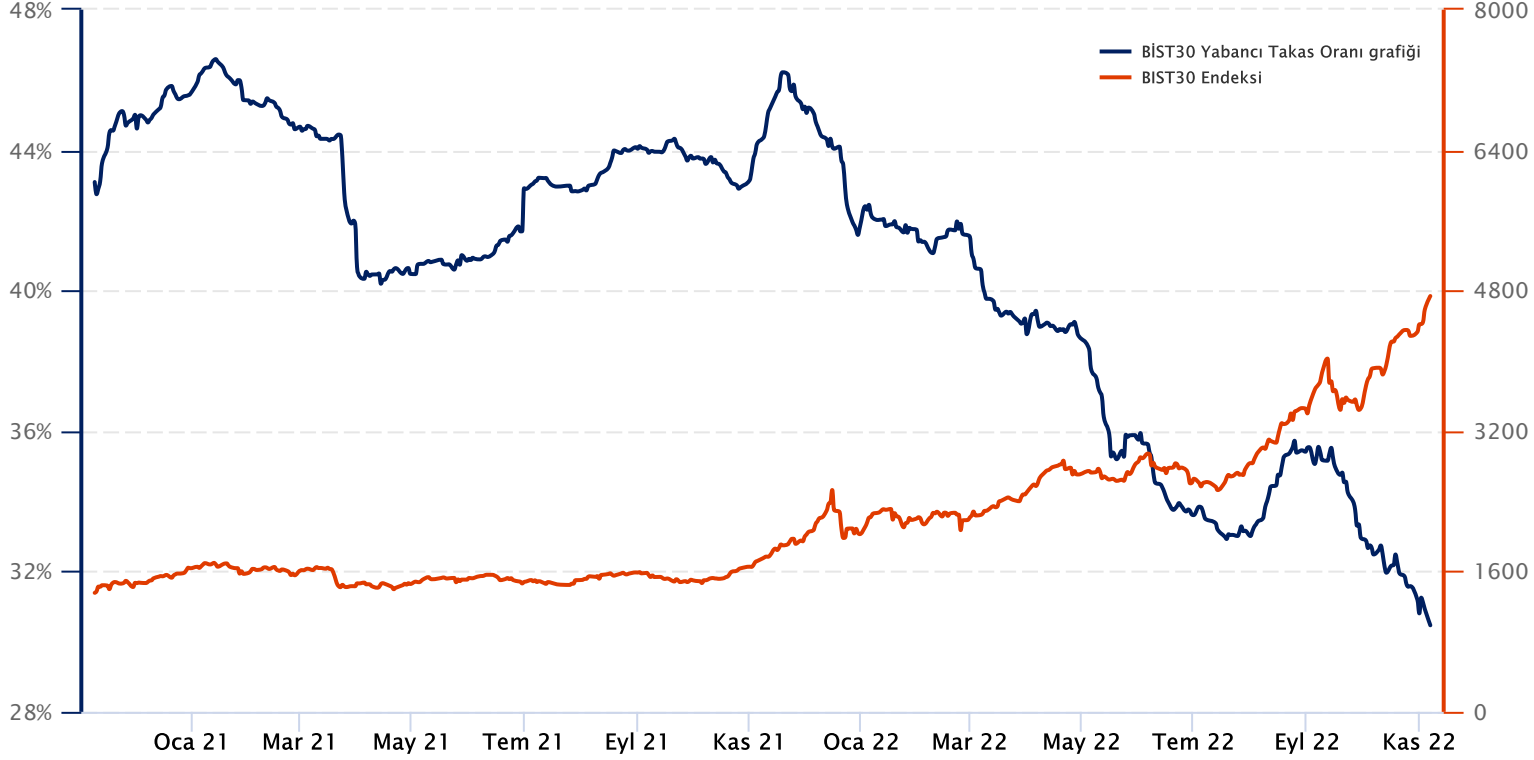
Aşağıdaki tabloda, BIST 30 şirketlerinin cari yabancı takas oranlarının son üç aylık dönemde gördükleri en yüksek ve en düşük yabancı takas oranlarına olan konumunu görebilirsiniz. Tablo, cari yabancı takas oranı en yüksek hisseden en düşük hisseye doğru sıralanmıştır.



BIST 30 Yabancı Takas Oranı

Grafikteki verilere göre son iki yılda;

BIST 30 Endeksi Yabancı Takas Oranı 08/11/2022 tarihinde %30.39, minimum Yabancı Takas Oranı 08/11/2022 tarihinde %30.39, maksimum Yabancı Takas Oranı ise 14/01/2021 tarihinde %46.59 olarak gerçekleşmiştir.



Not: BIST 30 Yabancı Takas Oranı, endeks kapsamındaki şirketlerin endeks ağırlıkları ve yabancı takas oranları esas alınarak hesaplanmış olup Takasbank tarafından açıklanan yabancı takas oranından farklılık göstermektedir.

Kaynak: Finnet, Matriks, HLY Yatırım Danışmanlığı ve Bireysel Portföy Yönetimi



HalkYatirimMenkulDegerlerA.S



company/halk-yatirim-menkul-degerler



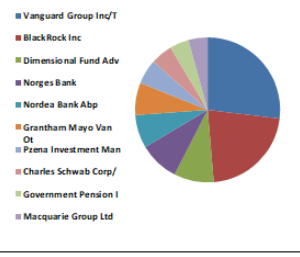
halkyatirim



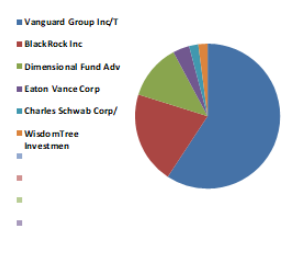
halkyatirim

BIST 30 - İlk 10 Yabancı Hissedar Pozisyonu

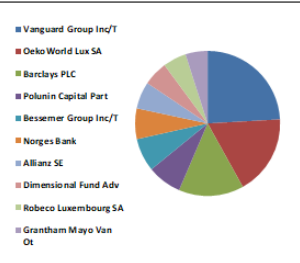
AKBNK TI	AKBNK TI - İlk 10 Yabancı Ortak	Pozisyon	Pozisyon Değişimi	Piyasa Değeri	Hisse Oranı	Bildirim Tarihi	Ülke
	Vanguard Group Inc/T	124,319,587	85,777	2,093,541,864	2.39%	10/31/2022	United States
	BlackRock Inc	100,597,147	-111,666	1,694,055,971	1.93%	11/4/2022	United States
	Dimensional Fund Adv	41,066,533	6,335,083	691,560,422	0.79%	11/7/2022	United States
	Norges Bank	40,904,061	40,904,061	688,824,393	0.79%	12/31/2021	Norway
	Nordea Bank Abp	34,311,577	-1,786,589	577,806,962	0.66%	9/30/2022	Sweden
	Grantham Mayo Van Ot	33,205,811	7,298,776	559,185,862	0.64%	5/31/2022	United States
	Pzena Investment Man	25,386,697	-269,404	427,511,981	0.49%	9/30/2022	United States
	Charles Schwab Corp/	22,211,713	-19,560	374,045,250	0.43%	11/7/2022	United States
	Government Pension I	19,735,776	-1,319,782	332,350,471	0.38%	3/31/2022	Japan
	Macquarie Group Ltd	19,648,096	0	330,873,940	0.38%	9/30/2022	Australia



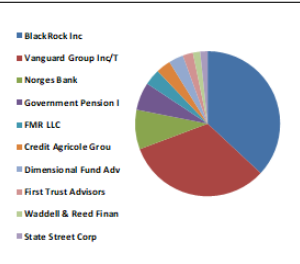
AKSEN TI	AKSEN TI - İlk 10 Yabancı Ortak	Pozisyon	Pozisyon Değişimi	Piyasa Değeri	Hisse Oranı	Bildirim Tarihi	Ülke
	Vanguard Group Inc/T	17,620,932	-518,158	296,736,498	1.44%	10/31/2022	United States
	BlackRock Inc	6,127,443	3,781	103,186,141	0.50%	11/4/2022	United States
	Dimensional Fund Adv	3,674,291	-302,006	61,875,061	0.30%	11/4/2022	United States
	Eaton Vance Corp	1,074,698	-161,000	18,097,914	0.09%	8/31/2022	United States
	Charles Schwab Corp/	669,594	0	11,275,963	0.05%	11/7/2022	United States
	WisdomTree Investmen	564,068	4,024	9,498,905	0.05%	11/7/2022	United States



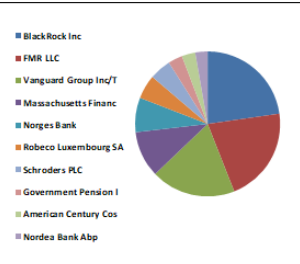
ARCLK TI	ARCLK TI - İlk 10 Yabancı Ortak	Pozisyon	Pozisyon Değişimi	Piyasa Değeri	Hisse Oranı	Bildirim Tarihi	Ülke
	Vanguard Group Inc/T	5,955,625	41,491	100,292,726	0.88%	10/31/2022	United States
	OekoWorld Lux SA	4,360,000	-1,355,000	73,422,401	0.65%	7/29/2022	Luxembourg
	Barclays PLC	3,578,100	571,800	60,255,205	0.53%	5/31/2022	United Kingdom
	Polunin Capital Part	1,859,474	1,859,474	31,313,542	0.28%	6/30/2022	United Kingdom
	Bessemmer Group Inc/T	1,843,327	0	31,041,627	0.27%	7/29/2022	United States
	Norges Bank	1,721,486	1,721,486	28,989,825	0.25%	12/31/2021	Norway
	Allianz SE	1,470,544	-2,476	24,763,961	0.22%	11/4/2022	Germany
	Dimensional Fund Adv	1,384,713	-271,899	23,318,567	0.20%	11/4/2022	United States
	Robeco Luxembourg SA	1,309,514	-1,470,650	22,052,216	0.19%	9/30/2022	Luxembourg
	Grantham Mayo Van Ot	1,182,835	-562,629	19,918,942	0.18%	5/31/2022	United States



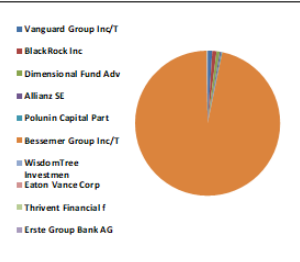
ASELS TI	ASELS TI - İlk 10 Yabancı Ortak	Pozisyon	Pozisyon Değişimi	Piyasa Değeri	Hisse Oranı	Bildirim Tarihi	Ülke
	BlackRock Inc	25,700,859	39,890	432,802,469	1.13%	11/4/2022	United States
	Vanguard Group Inc/T	22,521,750	195,943	379,266,273	0.99%	10/31/2022	United States
	Norges Bank	6,083,160	6,083,160	102,440,415	0.27%	12/31/2021	Norway
	Government Pension I	4,372,136	-573,974	73,626,771	0.19%	3/31/2022	Japan
	FMR LLC	2,523,298	-3,914,843	42,492,339	0.11%	9/30/2022	United States
	Credit Agricole Grou	2,212,095	-137,423	37,251,680	0.10%	11/8/2022	France
	Dimensional Fund Adv	2,186,185	-26,717	36,815,356	0.10%	11/4/2022	United States
	First Trust Advisors	1,662,714	0	28,000,104	0.07%	11/7/2022	United States
	Waddell & Reed Finan	1,251,828	0	21,080,784	0.05%	9/30/2022	United States
	State Street Corp	1,146,568	-16,814	19,308,205	0.05%	11/8/2022	United States



BIMAS TI	BIMAS TI - İlk 10 Yabancı Ortak	Pozisyon	Pozisyon Değişimi	Piyasa Değeri	Hisse Oranı	Bildirim Tarihi	Ülke
	BlackRock Inc	20,647,931	-15,584	347,711,161	3.40%	11/4/2022	United States
	FMR LLC	19,290,340	1,509,939	324,849,329	3.18%	9/30/2022	United States
	Vanguard Group Inc/T	17,152,131	43,535	288,841,889	2.82%	10/31/2022	United States
	Massachusetts Financ	9,364,862	-149,298	157,704,278	1.54%	9/30/2022	United States
	Norges Bank	6,983,955	6,983,955	117,609,803	1.15%	12/31/2021	Norway
	Robeco Luxembourg SA	4,845,418	0	81,596,840	0.80%	9/30/2022	Luxembourg
	Schroders PLC	4,359,746	-12,045	73,418,123	0.72%	7/31/2022	United Kingdom
	Government Pension I	2,918,235	-77,341	49,143,078	0.48%	3/31/2022	Japan
	American Century Cos	2,740,180	0	46,144,632	0.45%	11/4/2022	United States
	Nordea Bank Abp	2,469,359	-376,294	41,584,006	0.41%	8/31/2022	Sweden



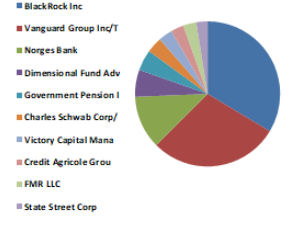
EKGYO TI	EKGYO TI - İlk 10 Yabancı Ortak	Pozisyon	Pozisyon Değişimi	Piyasa Değeri	Hisse Oranı	Bildirim Tarihi	Ülke
	Vanguard Group Inc/T	80,501,040	-2,192,903	1,355,637,526	2.12%	10/31/2022	United States
	BlackRock Inc	75,411,626	22,325	1,269,931,793	1.98%	11/4/2022	United States
	Dimensional Fund Adv	56,277,316	16,618,828	947,710,010	1.48%	8/31/2022	United States
	Allianz SE	25,078,726	2,765,122	422,325,750	0.66%	11/4/2022	Germany
	Polunin Capital Part	19,055,468	19,055,468	320,894,084	0.50%	6/30/2022	United Kingdom
	Bessemmer Group Inc/T	18,659,402	0	314,224,333	200.00%	7/29/2022	United States
	WisdomTree Investmen	9,279,821	0	156,272,187	0.24%	11/7/2022	United States
	Eaton Vance Corp	4,671,255	-584,000	78,663,935	0.12%	8/31/2022	United States
	Thrivent Financial f	3,520,549	1,175,837	59,286,046	0.09%	7/29/2022	United States
	Erste Group Bank AG	2,900,000	0	48,836,000	0.08%	9/30/2022	Austria



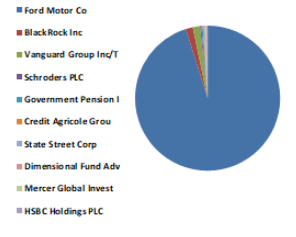
Kaynak : Bloomberg

BIST 30 - İlk 10 Yabancı Hissedar Pozisyonu

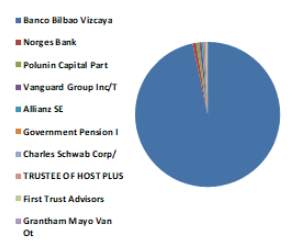
EREGL TI	EREGL TI - İlk 10 Yabancı Ortak	Pozisyon	Pozisyon Değişimi	Piyasa Değeri	Hisse Oranı	Bildirim Tarihi	Ülke
	BlackRock Inc	60,526,830	-492,101	1,019,271,826	1.73%	11/4/2022	United States
	Vanguard Group Inc/T	52,313,719	-213,808	880,963,036	1.49%	10/31/2022	United States
	Norges Bank	21,482,443	21,482,443	361,764,343	0.61%	12/31/2021	Norway
	Dimensional Fund Adv	10,838,192	4,459,835	182,515,155	0.31%	11/7/2022	United States
	Government Pension I	8,232,117	-334,795	138,628,852	0.24%	3/31/2022	Japan
	Charles Schwab Corp/	6,281,527	29,795	105,780,916	0.18%	11/7/2022	United States
	Victory Capital Mana	5,612,831	2,245,367	94,520,075	0.16%	11/7/2022	United States
	Credit Agricole Grou	5,307,899	-4,130	89,385,020	0.15%	11/8/2022	France
	FMR LLC	5,175,332	-29,831	87,152,592	0.15%	9/30/2022	United States
	State Street Corp	4,426,123	2,662	74,535,912	0.13%	11/7/2022	United States



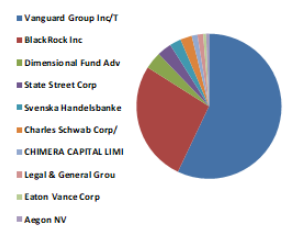
FROTO TI	FROTO TI - İlk 10 Yabancı Ortak	Pozisyon	Pozisyon Değişimi	Piyasa Değeri	Hisse Oranı	Bildirim Tarihi	Ülke
	Ford Motor Co	143,997,037	0	2,424,910,125	41.04%	12/31/2021	United States
	BlackRock Inc	2,437,575	-44,723	41,048,763	0.69%	11/4/2022	United States
	Vanguard Group Inc/T	2,424,946	-19,686	40,836,091	0.69%	10/31/2022	United States
	Schroders PLC	473,489	-30,889	7,973,555	0.13%	7/31/2022	United Kingdom
	Government Pension I	441,379	-42,450	7,432,822	0.13%	3/31/2022	Japan
	Credit Agricole Grou	340,940	2,127	5,741,430	0.10%	11/8/2022	France
	State Street Corp	339,526	-1,732	5,717,618	0.10%	11/7/2022	United States
	Dimensional Fund Adv	331,195	-22,270	5,577,324	0.09%	11/7/2022	United States
	Mercer Global Invest	329,535	110,820	5,549,369	0.09%	9/30/2022	Ireland
	HSBC Holdings PLC	324,277	0	5,460,825	0.09%	11/4/2022	United Kingdom



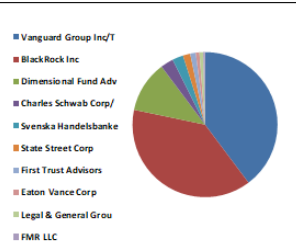
GARAN TI	GARAN TI - İlk 10 Yabancı Ortak	Pozisyon	Pozisyon Değişimi	Piyasa Değeri	Hisse Oranı	Bildirim Tarihi	Ülke
	Banco Bilbao Vizcaya	3,610,895,890	119,643,974	60,807,487,339	85.97%	5/19/2022	Spain
	Norges Bank	30,603,247	30,603,247	515,358,684	0.73%	12/31/2021	Norway
	Polunin Capital Part	23,498,600	23,498,600	395,716,428	0.56%	6/30/2022	United Kingdom
	Vanguard Group Inc/T	21,771,000	-103,675	366,623,643	0.52%	10/31/2022	United States
	Allianz SE	16,601,937	2,886,309	279,576,622	0.40%	6/30/2022	Germany
	Government Pension I	14,845,051	-1,328,772	249,990,661	0.35%	3/31/2022	Japan
	Charles Schwab Corp/	8,594,890	220,258	144,737,949	0.20%	11/7/2022	United States
	TRUSTEE OF HOST PLUS	3,570,071	0	60,119,996	0.09%	12/31/2021	Australia
	First Trust Advisors	3,131,303	0	52,731,143	0.07%	11/7/2022	United States
	Grantham Mayo Van Ot	2,703,157	-13,017,202	45,521,164	0.06%	5/31/2022	United States



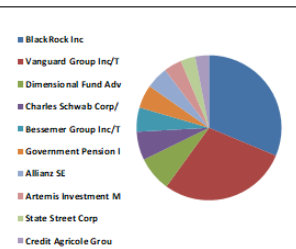
GUBRF TI	GUBRF TI - İlk 10 Yabancı Ortak	Pozisyon	Pozisyon Değişimi	Piyasa Değeri	Hisse Oranı	Bildirim Tarihi	Ülke
	Vanguard Group Inc/T	2,973,636	98,993	50,076,031	0.89%	10/31/2022	United States
	BlackRock Inc	1,398,948	436	23,558,285	0.42%	11/4/2022	United States
	Dimensional Fund Adv	201,339	-23,970	3,390,549	0.06%	11/7/2022	United States
	State Street Corp	156,196	0	2,630,341	0.05%	11/7/2022	United States
	Svenska Handelsbanke	149,510	0	2,517,748	0.04%	10/31/2022	Norway
	Charles Schwab Corp/	119,919	0	2,019,436	0.04%	11/7/2022	United States
	CHIMERA CAPITAL LIMI	77,275	0	1,301,311	0.02%	11/4/2022	United Arab Emirates
	Legal & General Grou	60,545	0	1,019,578	0.02%	9/30/2022	United Kingdom
	Eaton Vance Corp	40,499	0	682,003	0.01%	8/31/2022	United States
	Aegon NV	24,630	12,000	414,769	0.01%	7/29/2022	Netherlands



HEKTS TI	HEKTS TI - İlk 10 Yabancı Ortak	Pozisyon	Pozisyon Değişimi	Piyasa Değeri	Hisse Oranı	Bildirim Tarihi	Ülke
	Vanguard Group Inc/T	24,628,727	3,312,622	414,747,766	0.97%	10/31/2022	United States
	BlackRock Inc	23,878,035	9,101	402,106,113	0.94%	11/4/2022	United States
	Dimensional Fund Adv	6,979,393	230,825	117,532,979	0.28%	11/4/2022	United States
	Charles Schwab Corp/	1,646,453	0	27,726,269	0.07%	11/7/2022	United States
	Svenska Handelsbanke	1,397,528	695,010	23,534,372	0.06%	10/31/2022	Norway
	State Street Corp	1,057,008	0	17,800,015	0.04%	11/7/2022	United States
	First Trust Advisors	782,598	0	13,178,950	0.03%	11/7/2022	United States
	Eaton Vance Corp	412,678	0	6,949,498	0.02%	8/31/2022	United States
	Legal & General Grou	397,054	397,054	6,686,389	0.02%	9/30/2022	United Kingdom
	FMR LLC	279,926	0	4,713,954	0.01%	9/30/2022	United States



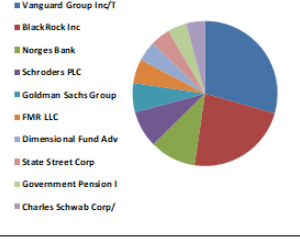
ISCTR TI	ISCTR TI - İlk 10 Yabancı Ortak	Pozisyon	Pozisyon Değişimi	Piyasa Değeri	Hisse Oranı	Bildirim Tarihi	Ülke
	BlackRock Inc	133,317,192	-1,082,170	2,245,061,534	1.33%	11/7/2022	United States
	Vanguard Group Inc/T	121,541,135	-682,784	2,046,752,732	1.22%	10/31/2022	United States
	Dimensional Fund Adv	32,688,755	3,424,533	550,478,639	0.33%	11/7/2022	United States
	Charles Schwab Corp/	26,565,696	-308,593	447,366,325	0.27%	11/7/2022	United States
	Bessemer Group Inc/T	22,848,712	0	384,772,314	0.23%	7/29/2022	United States
	Government Pension I	22,381,977	-1,039,726	376,912,496	0.22%	3/31/2022	Japan
	Allianz SE	20,780,601	2,192,038	349,945,324	0.21%	11/4/2022	Germany
	Artemis Investment M	17,331,974	-3,139,241	291,870,445	0.17%	6/30/2022	United Kingdom
	State Street Corp	14,341,783	36,720	241,515,628	0.14%	11/7/2022	United States
	Credit Agricole Grou	13,163,243	-4,371,836	221,669,014	0.13%	11/8/2022	France



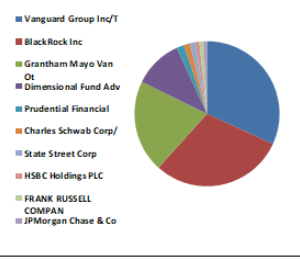
Kaynak : Bloomberg

BIST 30 - İlk 10 Yabancı Hissedar Pozisyonu

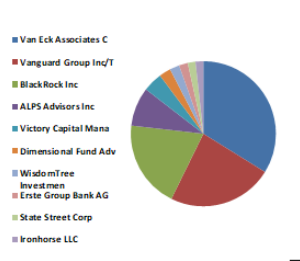
KCHOL TI	KCHOL TI - İlk 10 Yabancı Ortak	Pozisyon	Pozisyon Değişimi	Piyasa Değeri	Hisse Oranı	Bildirim Tarihi	Ülke
	Vanguard Group Inc/T	31,986,454	-149,142	538,651,890	1.26%	10/31/2022	United States
	BlackRock Inc	24,945,422	-264,609	420,080,910	0.98%	11/7/2022	United States
	Norges Bank	11,159,751	5,318,100	187,930,209	0.44%	12/31/2021	Norway
	Schroders PLC	8,908,461	45,326	150,018,485	0.35%	7/31/2022	United Kingdom
	Goldman Sachs Group	7,162,469	1,536,929	120,615,979	0.28%	11/7/2022	United States
	FMR LLC	5,794,831	59,388	97,584,955	0.23%	9/30/2022	United States
	Dimensional Fund Adv	4,870,196	268,751	82,014,101	0.19%	11/7/2022	United States
	State Street Corp	4,737,988	-91,404	79,787,719	0.19%	11/7/2022	United States
	Government Pension I	4,650,135	-381,821	78,308,274	0.18%	3/31/2022	Japan
	Charles Schwab Corp/	4,629,323	-42,138	77,957,800	0.18%	11/7/2022	United States



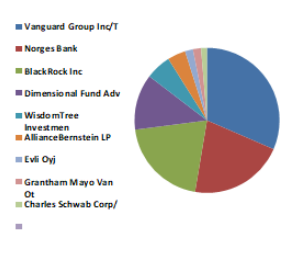
KOZAA TI	KOZAA TI - İlk 10 Yabancı Ortak	Pozisyon	Pozisyon Değişimi	Piyasa Değeri	Hisse Oranı	Bildirim Tarihi	Ülke
	Vanguard Group Inc/T	6,469,473	-265,488	108,945,926	1.67%	10/31/2022	United States
	BlackRock Inc	6,045,197	1,697	101,801,118	1.56%	11/4/2022	United States
	Grantham Mayo Van Ot	4,206,748	929,417	70,841,637	1.08%	5/31/2022	United States
	Dimensional Fund Adv	2,212,178	-361,642	37,253,078	0.57%	11/2/2022	United States
	Prudential Financial	341,539	0	5,751,517	0.09%	9/30/2022	United States
	Charles Schwab Corp/	280,048	0	4,716,008	0.07%	11/7/2022	United States
	State Street Corp	214,226	0	3,607,566	0.06%	11/7/2022	United States
	HSBC Holdings PLC	200,000	0	3,368,000	0.05%	7/31/2022	United Kingdom
	FRANK RUSSELL COMPAN	179,965	123,306	3,030,611	0.05%	8/31/2022	United States
	JPMorgan Chase & Co	146,099	0	2,460,307	0.04%	11/7/2022	United States



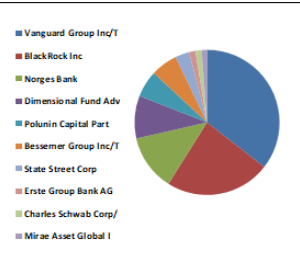
KOZAL TI	KOZAL TI - İlk 10 Yabancı Ortak	Pozisyon	Pozisyon Değişimi	Piyasa Değeri	Hisse Oranı	Bildirim Tarihi	Ülke
	Van Eck Associates C	2,384,623	-13,624	40,157,052	1.56%	11/7/2022	United States
	Vanguard Group Inc/T	1,653,180	12,919	27,839,551	1.08%	10/31/2022	United States
	BlackRock Inc	1,376,751	39,712	23,184,487	0.90%	11/4/2022	United States
	ALPS Advisors Inc	612,665	0	10,317,279	0.40%	11/7/2022	United States
	Victory Capital Mana	298,319	0	5,023,692	0.20%	6/30/2022	United States
	Dimensional Fund Adv	188,913	8,733	3,181,295	0.12%	11/4/2022	United States
	WisdomTree Investmen	152,724	1,353	2,571,872	0.10%	11/7/2022	United States
	Erste Group Bank AG	130,000	0	2,189,200	0.09%	9/30/2022	Austria
	State Street Corp	120,572	0	2,030,432	0.08%	11/7/2022	United States
	Ironhorse LLC	118,868	0	2,001,737	0.08%	11/7/2022	United States



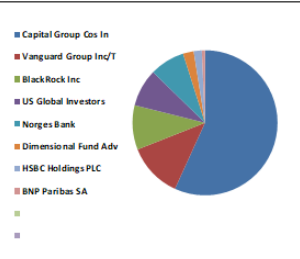
KRDM TI	KRDM TI - İlk 10 Yabancı Ortak	Pozisyon	Pozisyon Değişimi	Piyasa Değeri	Hisse Oranı	Bildirim Tarihi	Ülke
	Vanguard Group Inc/T	31,636,362	-708,947	532,756,341	4.05%	10/31/2022	United States
	Norges Bank	21,200,272	20,710,231	357,012,584	2.72%	12/31/2021	Norway
	BlackRock Inc	20,391,721	260,537	343,396,585	2.61%	11/4/2022	United States
	Dimensional Fund Adv	12,457,879	2,404,970	209,790,684	1.60%	11/7/2022	United States
	WisdomTree Investmen	5,702,294	13,358	96,026,632	0.73%	11/7/2022	United States
	AllianceBernstein LP	4,033,589	0	67,925,639	0.52%	9/30/2022	United States
	Evli Oyj	1,829,560	823,630	30,809,791	0.23%	6/30/2022	Finland
	Grantham Mayo Van Ot	1,767,095	1,767,095	29,757,880	0.23%	5/31/2022	United States
	Charles Schwab Corp/	1,328,504	0	22,372,008	0.17%	11/7/2022	United States



PETKM TI	PETKM TI - İlk 10 Yabancı Ortak	Pozisyon	Pozisyon Değişimi	Piyasa Değeri	Hisse Oranı	Bildirim Tarihi	Ülke
	Vanguard Group Inc/T	45,318,704	450,932	763,166,982	1.79%	10/31/2022	United States
	BlackRock Inc	30,020,359	4,735	505,542,850	1.18%	11/4/2022	United States
	Norges Bank	15,962,558	15,962,558	268,809,479	0.63%	12/31/2021	Norway
	Dimensional Fund Adv	12,183,092	572,843	205,163,271	0.48%	11/7/2022	United States
	Polunin Capital Part	7,648,677	2,021,883	128,803,722	0.30%	6/30/2022	United Kingdom
	Bessemer Group Inc/T	7,551,154	0	127,161,435	0.30%	7/29/2022	United States
	State Street Corp	4,081,051	2,426	68,724,899	0.16%	11/7/2022	United States
	Erste Group Bank AG	1,850,000	-150,000	31,154,000	0.07%	9/30/2022	Austria
	Charles Schwab Corp/	1,801,735	0	30,341,218	0.07%	11/7/2022	United States
	Mirae Asset Global I	1,497,250	0	25,213,690	0.06%	11/7/2022	South Korea



PGSUS TI	PGSUS TI - İlk 10 Yabancı Ortak	Pozisyon	Pozisyon Değişimi	Piyasa Değeri	Hisse Oranı	Bildirim Tarihi	Ülke
	Capital Group Cos In	5,805,712	-757,891	97,768,191	5.68%	9/30/2022	United States
	Vanguard Group Inc/T	1,244,696	-33,103	20,960,681	1.22%	10/31/2022	United States
	BlackRock Inc	1,013,247	457	17,063,080	0.99%	11/4/2022	United States
	US Global Investors	862,567	0	14,525,628	0.84%	11/7/2022	United States
	Norges Bank	798,128	-1,353,175	13,440,476	0.78%	12/31/2021	Norway
	Dimensional Fund Adv	241,729	105	4,070,716	0.24%	11/4/2022	United States
	HSBC Holdings PLC	180,000	-30,000	3,031,200	0.18%	9/30/2022	United Kingdom
	BNP Paribas SA	76,250	500	1,284,050	0.07%	9/30/2022	France

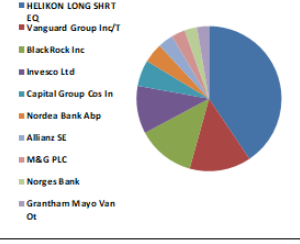


Kaynak : Bloomberg

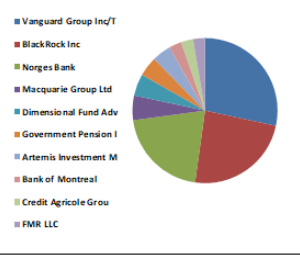


BIST 30 - İlk 10 Yabancı Hissedar Pozisyonu

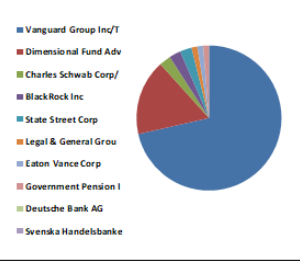
SAHOL TI	SAHOL TI - İlk 10 Yabancı Ortak	Pozisyon	Pozisyon Değişimi	Piyasa Değeri	Hisse Oranı	Bildirim Tarihi	Ülke
	HELIKON LONG SHRT EQ	102,070,321	-104,369	1,718,864,221	5.00%	3/3/2022	Ireland
	Vanguard Group Inc/T	34,412,579	-3,080	579,507,836	1.69%	10/31/2022	United States
	BlackRock Inc	32,371,358	-272,911	545,133,674	1.59%	11/4/2022	United States
	Invesco Ltd	26,653,498	-357,157	448,844,910	1.31%	11/7/2022	United States
	Capital Group Cos In	14,714,200	0	247,787,130	0.72%	9/30/2022	United States
	Nordea Bank Abp	11,025,620	-751,865	185,671,442	0.54%	9/30/2022	Sweden
	Allianz SE	8,483,285	405,630	142,858,521	0.42%	11/4/2022	Germany
	M&G PLC	7,765,806	-407,162	130,776,174	0.38%	7/31/2022	United Kingdom
	Norges Bank	6,978,632	6,978,632	117,520,164	0.34%	12/31/2021	Norway
	Grantham Mayo Van Ot	6,730,668	2,918,801	113,344,450	0.33%	5/31/2022	United States



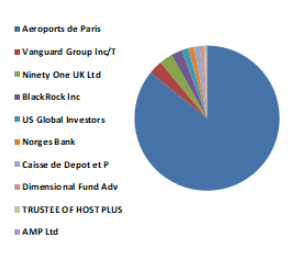
SISE TI	SISE TI - İlk 10 Yabancı Ortak	Pozisyon	Pozisyon Değişimi	Piyasa Değeri	Hisse Oranı	Bildirim Tarihi	Ülke
	Vanguard Group Inc/T	55,440,254	-317,291	933,613,886	1.81%	10/31/2022	United States
	BlackRock Inc	46,493,010	27,359	782,942,295	1.52%	11/7/2022	United States
	Norges Bank	40,453,450	15,519,549	681,236,104	1.32%	12/31/2021	Norway
	Macquarie Group Ltd	10,676,468	0	179,791,723	0.35%	9/30/2022	Australia
	Dimensional Fund Adv	9,399,884	-1,515,454	158,294,048	0.31%	11/7/2022	United States
	Government Pension I	8,559,445	-87,123	144,141,055	0.28%	3/31/2022	Japan
	Artemis Investment M	8,386,867	15,000	141,234,842	0.27%	6/30/2022	United Kingdom
	Bank of Montreal	5,387,370	-1,792,593	90,723,312	0.18%	6/30/2022	Canada
	Credit Agricole Grou	5,263,088	431,300	88,630,403	0.17%	11/8/2022	France
	FMR LLC	5,229,243	-142,020	88,060,453	0.17%	9/30/2022	United States



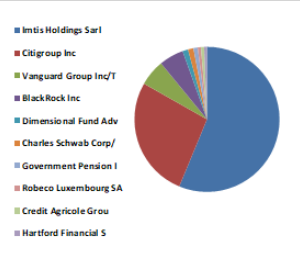
SASA TI	SASA TI - İlk 10 Yabancı Ortak	Pozisyon	Pozisyon Değişimi	Piyasa Değeri	Hisse Oranı	Bildirim Tarihi	Ülke
	Vanguard Group Inc/T	12,361,513	34,779	208,167,881	0.55%	10/31/2022	United States
	Dimensional Fund Adv	2,977,087	-127,330	50,134,146	0.13%	11/7/2022	United States
	Charles Schwab Corp/	500,886	0	8,434,920	0.02%	11/7/2022	United States
	BlackRock Inc	452,438	0	7,619,056	0.02%	7/31/2022	United States
	State Street Corp	410,524	20,671	6,913,224	0.02%	11/7/2022	United States
	Legal & General Grou	264,435	0	4,453,085	0.01%	9/30/2022	United Kingdom
	Eaton Vance Corp	208,804	0	3,516,259	0.01%	8/31/2022	United States
	Government Pension I	138,712	-1	2,335,910	0.01%	3/31/2022	Japan
	Deutsche Bank AG	42,023	0	707,667	0.00%	11/7/2022	Germany
	Svenska Handelsbanke	40,583	-21,969	683,418	0.00%	10/31/2022	Norway



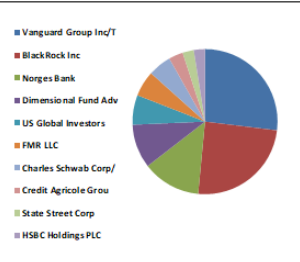
TAVHL TI	TAVHL TI - İlk 10 Yabancı Ortak	Pozisyon	Pozisyon Değişimi	Piyasa Değeri	Hisse Oranı	Bildirim Tarihi	Ülke
	Aeroports de Paris	167,545,312	2,992	2,821,463,080	46.12%	12/31/2020	France
	Vanguard Group Inc/T	6,152,445	-274,446	103,607,175	1.69%	10/31/2022	United States
	Ninety One UK Ltd	5,792,283	-382,409	97,542,047	1.59%	9/30/2022	United Kingdom
	BlackRock Inc	4,752,983	2,228	80,040,234	1.31%	11/4/2022	United States
	US Global Investors	2,964,704	0	49,925,616	0.82%	11/7/2022	United States
	Norges Bank	2,544,034	-33,528	42,841,533	0.70%	12/31/2021	Norway
	Caisse de Depot et P	2,365,443	100,624	39,834,060	0.65%	12/31/2021	Canada
	Dimensional Fund Adv	1,916,002	126,586	32,265,474	0.53%	11/7/2022	United States
	TRUSTEE OF HOST PLUS	665,237	0	11,202,591	0.18%	12/31/2021	Australia
	AMP Ltd	659,699	255,983	11,109,331	0.18%	12/31/2021	Australia



TCELL TI	TCELL TI - İlk 10 Yabancı Ortak	Pozisyon	Pozisyon Değişimi	Piyasa Değeri	Hisse Oranı	Bildirim Tarihi	Ülke
	Imtis Holdings Sarl	435,600,000	0	7,335,504,066	19.80%	11/5/2022	Luxembourg
	Citigroup Inc	208,675,473	-200,305	3,514,094,997	9.49%	11/5/2022	United States
	Vanguard Group Inc/T	45,224,529	81,713	761,581,075	2.06%	10/31/2022	United States
	BlackRock Inc	42,538,495	-1,659,939	716,348,262	1.93%	11/4/2022	United States
	Dimensional Fund Adv	9,532,470	76,514	160,526,796	0.43%	11/7/2022	United States
	Charles Schwab Corp/	9,438,920	110,521	158,951,414	0.43%	11/7/2022	United States
	Government Pension I	7,534,440	-372,666	126,879,971	0.34%	3/31/2022	Japan
	Robeco Luxembourg SA	5,446,521	-1,495,419	91,719,414	0.25%	9/30/2022	Luxembourg
	Credit Agricole Grou	5,438,546	1,172,633	91,585,115	0.25%	11/8/2022	France
	Hartford Financial S	4,892,265	81,172	82,385,743	0.22%	7/31/2022	United States



THYAO TI	THYAO TI - İlk 10 Yabancı Ortak	Pozisyon	Pozisyon Değişimi	Piyasa Değeri	Hisse Oranı	Bildirim Tarihi	Ülke
	Vanguard Group Inc/T	20,878,454	146,744	351,593,169	1.51%	10/31/2022	United States
	BlackRock Inc	19,103,728	60,314	321,706,782	1.38%	11/7/2022	United States
	Norges Bank	10,008,152	10,008,152	168,537,281	0.73%	12/31/2021	Norway
	Dimensional Fund Adv	7,584,164	-932,405	127,717,323	0.55%	11/7/2022	United States
	US Global Investors	5,168,800	0	87,042,593	0.37%	11/7/2022	United States
	FMR LLC	4,443,513	1,809,954	74,828,760	0.32%	9/30/2022	United States
	Charles Schwab Corp/	4,026,442	-128,992	67,805,284	0.29%	11/7/2022	United States
	Credit Agricole Grou	2,533,313	148,612	42,660,991	0.18%	11/8/2022	France
	State Street Corp	1,926,647	21,698	32,444,736	0.14%	11/7/2022	United States
	HSBC Holdings PLC	1,902,560	100,000	32,039,111	0.14%	11/4/2022	United Kingdom



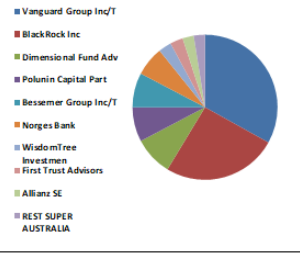
Kaynak : Bloomberg



BIST 30 - İlk 10 Yabancı Hissedar Pozisyonu

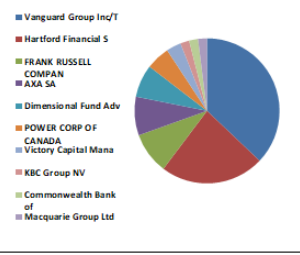
TKFEN TI

TKFEN TI - İlk 10 Yabancı Ortak	Pozisyon	Pozisyon Değişimi	Piyasa Değeri	Hisse Oranı	Bildirim Tarihi	Ülke
Vanguard Group Inc/T	6,368,201	-218,474	107,240,506	1.72%	10/31/2022	United States
BlackRock Inc	4,937,070	-116,307	83,140,260	1.33%	11/4/2022	United States
Dimensional Fund Adv	1,654,307	25,195	27,858,530	0.45%	11/7/2022	United States
Polunin Capital Part	1,488,726	1,488,726	25,070,146	0.40%	6/30/2022	United Kingdom
Bessemer Group Inc/T	1,473,215	0	24,808,941	0.40%	7/29/2022	United States
Norges Bank	1,247,076	-2,505,025	21,000,760	0.34%	12/31/2021	Norway
WisdomTree Investmen	562,078	0	9,465,394	0.15%	11/7/2022	United States
First Trust Advisors	557,644	0	9,390,725	0.15%	11/7/2022	United States
Allianz SE	492,348	137,288	8,291,140	0.13%	6/30/2022	Germany
REST SUPER AUSTRALIA	491,891	0	8,283,445	0.13%	12/31/2021	Australia



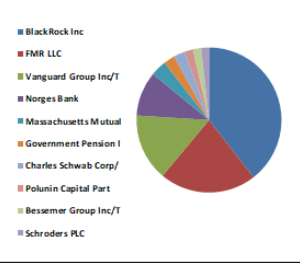
TTKOM TI

TTKOM TI - İlk 10 Yabancı Ortak	Pozisyon	Pozisyon Değişimi	Piyasa Değeri	Hisse Oranı	Bildirim Tarihi	Ülke
Vanguard Group Inc/T	19,477,861	-166,923	328,007,182	0.56%	10/31/2022	United States
Hartford Financial S	12,084,033	199,877	203,495,118	0.35%	7/31/2022	United States
FRANK RUSSELL COMPAN	5,028,185	2,386,794	84,674,636	0.14%	9/30/2022	United States
AXA SA	4,667,589	-253,857	78,602,199	0.13%	7/29/2022	France
Dimensional Fund Adv	3,955,935	-19,434	66,617,946	0.11%	11/7/2022	United States
POWER CORP OF CANADA	2,760,160	-18,571	46,481,095	0.08%	6/30/2022	Canada
Victory Capital Mana	1,909,935	-549,750	32,163,306	0.05%	6/30/2022	United States
KBC Group NV	1,127,028	1,127,028	18,979,152	0.03%	12/31/2021	Belgium
Commonwealth Bank of	1,095,725	0	18,452,009	0.03%	12/31/2021	Australia
Macquarie Group Ltd	951,192	0	16,018,073	0.03%	9/30/2022	Australia



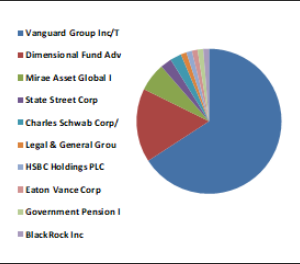
TUPRS TI

TUPRS TI - İlk 10 Yabancı Ortak	Pozisyon	Pozisyon Değişimi	Piyasa Değeri	Hisse Oranı	Bildirim Tarihi	Ülke
BlackRock Inc	12,498,780	0	210,479,457	4.54%	1/30/2020	United States
FMR LLC	6,838,601	38,878	115,162,042	2.48%	9/30/2022	United States
Vanguard Group Inc/T	4,739,141	99,273	79,807,135	1.72%	10/31/2022	United States
Norges Bank	3,142,630	3,142,630	52,921,890	1.14%	12/31/2021	Norway
Massachusetts Mutual	1,120,340	-26,966	18,866,526	0.41%	6/30/2022	United States
Government Pension I	811,873	-60,578	13,617,941	0.29%	3/31/2022	Japan
Charles Schwab Corp/	809,575	-13,788	13,633,243	0.29%	11/7/2022	United States
Polunin Capital Part	606,869	472,889	10,219,674	0.22%	6/30/2022	United Kingdom
Bessemer Group Inc/T	589,180	0	9,921,791	0.21%	7/29/2022	United States
Schroders PLC	552,420	-30,193	9,302,753	0.20%	6/30/2022	United Kingdom



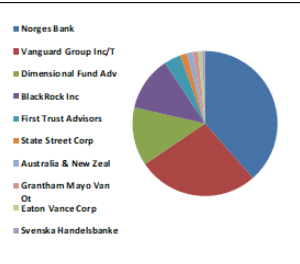
VAKBN TI

VAKBN TI - İlk 10 Yabancı Ortak	Pozisyon	Pozisyon Değişimi	Piyasa Değeri	Hisse Oranı	Bildirim Tarihi	Ülke
Vanguard Group Inc/T	37,056,741	-1,572,873	624,035,524	0.52%	10/31/2022	United States
Dimensional Fund Adv	9,012,182	895,070	151,765,146	0.13%	11/7/2022	United States
Mirae Asset Global I	3,209,892	0	54,054,582	0.05%	11/7/2022	South Korea
State Street Corp	1,675,025	392,020	28,207,421	0.02%	11/7/2022	United States
Charles Schwab Corp/	1,525,845	0	25,695,230	0.02%	11/7/2022	United States
Legal & General Grou	1,005,298	220,067	16,929,218	0.01%	9/30/2022	United Kingdom
HSBC Holdings PLC	910,121	-200,000	15,326,438	0.01%	10/31/2022	United Kingdom
Eaton Vance Corp	535,128	0	9,011,556	0.01%	7/31/2022	United States
Government Pension I	508,537	0	8,563,763	0.01%	3/31/2022	Japan
BlackRock Inc	452,858	0	7,626,129	0.01%	7/31/2022	United States



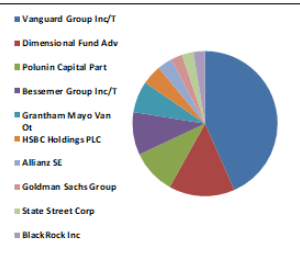
VESTL TI

VESTL TI - İlk 10 Yabancı Ortak	Pozisyon	Pozisyon Değişimi	Piyasa Değeri	Hisse Oranı	Bildirim Tarihi	Ülke
Norges Bank	4,163,886	4,163,886	70,119,841	1.24%	12/31/2021	Norway
Vanguard Group Inc/T	2,935,070	-57,343	49,426,579	0.87%	10/31/2022	United States
Dimensional Fund Adv	1,405,167	24,948	23,663,012	0.42%	11/7/2022	United States
BlackRock Inc	1,312,818	2,351	22,107,855	0.39%	11/4/2022	United States
First Trust Advisors	410,426	0	6,911,574	0.12%	11/7/2022	United States
State Street Corp	154,471	0	2,601,292	0.05%	11/7/2022	United States
Australia & New Zeal	141,918	0	2,389,899	0.04%	12/31/2021	Australia
Grantham Mayo Van Ot	120,956	-401,677	2,036,899	0.04%	5/31/2022	United States
Eaton Vance Corp	88,858	-32,694	1,496,369	0.03%	8/31/2022	United States
Svenska Handelsbanke	54,244	0	913,469	0.02%	10/31/2022	Norway



YKBNK TI

YKBNK TI - İlk 10 Yabancı Ortak	Pozisyon	Pozisyon Değişimi	Piyasa Değeri	Hisse Oranı	Bildirim Tarihi	Ülke
Vanguard Group Inc/T	99,584,943	2,772,078	1,677,010,455	1.18%	10/31/2022	United States
Dimensional Fund Adv	33,410,204	816,089	562,627,840	0.40%	11/7/2022	United States
Polunin Capital Part	22,852,598	22,852,598	384,837,754	0.27%	6/30/2022	United Kingdom
Bessemer Group Inc/T	22,097,183	0	372,116,565	0.26%	7/29/2022	United States
Grantham Mayo Van Ot	16,312,083	4,398,434	274,695,480	0.19%	5/31/2022	United States
HSBC Holdings PLC	10,228,858	0	172,253,970	0.12%	10/31/2022	United Kingdom
Allianz SE	7,473,163	2,873,428	125,848,066	0.09%	11/4/2022	Germany
Goldman Sachs Group	5,910,403	5,897,534	99,531,187	0.07%	11/7/2022	United States
State Street Corp	5,826,792	612,088	98,123,178	0.07%	11/7/2022	United States
BlackRock Inc	5,514,450	-157,940	92,863,339	0.07%	11/4/2022	United States



Kaynak : Bloomberg



Yatırım Danışmanlığı ve Bireysel Portföy Yönetimi

Özlem ÜNAL Müdür			
Tuba ŞAHİN Yönetmen	Semih Can ÖZER Uzman	Gizem Tetik ARGİN Uzman	Semih ÖZER Uzman
ytrdanismanligibpy@halkyatirim.com.tr 0 (212) 314 81 81			

Çekince : "Yatırım Danışmanlığı hizmeti; aracı kurumlar, portföy yönetim şirketleri, mevduat kabul etmeyen bankalar ile müşteri arasında imzalanacak Yatırım Danışmanlığı sözleşmesi çerçevesinde sunulmaktadır. Burada yer alan bilgi, yorum ve tavsiyeleri, kişilerin yerindelik testi ile belirlendiği risk seviyeleri dikkate alınarak, Halk Yatırım Yatırım Danışmanlığı ve Araştırma birimi nezdinde güvenilir olduğuna inanılan bilgi kaynaklarından yararlanarak hazırlanmakta ve kişiye özel sunulmaktadır. Verilen bu tavsiyeler mali durumunuz ile risk ve getiri tercihlerinize uygun olmayabilir. Bu nedenle, risk yapınıza uygun olmayan şekilde sadece burada yer alan bilgilere dayanılarak yatırım kararı verilmesi beklentilerinize uygun sonuçlar doğurmayabilir. Size özel olarak tahsis edilen Yatırım Danışmanınız ile irtibata geçmeniz ve mali durumunuz ve risk seviyelerinize uygun kararları birlikte almanız tavsiye edilir.

Veri ve grafikler güvenilirliğine inandığımız güvenilir kaynaklardan derlenmiş olup, yapılan yorumlar sadece HALK YATIRIM MENKUL DEĞERLER A.Ş. Yatırım Danışmanlığı'nın beklentilerini yansıtmaktadır. Bu bilgiler ışığında yapılan ve yapılacak olan ileriye dönük yatırımların sonuçlarından Şirketimiz hiçbir şekilde sorumlu tutulamaz. Ayrıca, Halk Yatırım Menkul Değerler A.Ş.'nin yazılı izni olmadıkça içeriği kısmen ya da tamamen üçüncü kişilerce hiç bir şekil ve ortamda yayınlanamaz, iktisap edilemez, alıntı yapılamaz, kullanılamaz. İleti, gönderilen kişiye özel ve münhasırdır. İlave olarak, bu raporun gönderildiği ve yukarıdaki açıklamalarımız doğrultusunda kullanıldığı ülkelerdeki yasal düzenlemelerden kaynaklı tüm talep ve dava haklarımız saklıdır.

Uyarı Notu: Bu e-posta'nın içerdiği bilgiler (ekleri dahil olmak üzere) gizlidir. Onayımız olmaksızın üçüncü kişilere açıklanamaz. Bu mesajın gönderilmek istendiği kişi değilseniz, lütfen mesajı sisteminizden derhal siliniz. Halk Yatırım Menkul Değerler A.Ş. bu mesajın içerdiği bilgilerin doğruluğu veya eksiksiz olduğu konusunda bir garanti vermemektedir. Bu nedenle bilgilerin ne şekilde olursa olsun, içeriğinden, iletilmesinden, alınmasından, saklanmasından sorumlu değildir. Bu mesajın içeriği yazarına ait olup, Halk Yatırım Menkul Değerler A.Ş.'nin görüşlerini içermeyebilir.

